





Fecha de emisión: 18 de febrero de 2011

GOBIERNO AUTONOMO MUNICIPAL DE LA PAZ										
										
GOBIERNO AUTONOMO MUNICIPAL DE LA PAZ (1201)										
EJECUCION PRESUPUESTARIA DE GASTOS										
Del 1 de enero al 31 de diciembre de 2010										
(Expresado en Bolivianos)										
Partida	Descripción	Aprobado	Modificaciones	Vigente	Compromiso	Ppto. por Comprometer	Devengado	Ppto. Por Devengar	Pagado	Saldo por Pagar
		1	2	3=1+2	4	5=3-4	6	7=3-6	8	9=6-8
<b>10000</b>	<b>SERVICIOS PERSONALES</b>	<b>227.009.186,00</b>	<b>22.551.616,00</b>	<b>249.560.802,00</b>	<b>235.856.746,16</b>	<b>13.704.055,84</b>	<b>235.856.746,16</b>	<b>13.704.055,84</b>	<b>235.843.524,25</b>	<b>13.221,91</b>
11000	Empleados Permanentes	114.055.449,00	3.686.095,00	117.741.544,00	112.420.202,65	5.321.341,35	112.420.202,65	5.321.341,35	112.420.202,65	0,00
11200	Bono de Antigüedad	17.800.674,00	-410.745,00	17.389.929,00	16.019.788,00	1.370.141,00	16.019.788,00	1.370.141,00	16.019.788,00	0,00
11220	Otras Instituciones	17.800.674,00	-410.745,00	17.389.929,00	16.019.788,00	1.370.141,00	16.019.788,00	1.370.141,00	16.019.788,00	0,00
11300	Bonificaciones	2.084.780,00	10.340,00	2.095.120,00	1.879.365,00	215.755,00	1.879.365,00	215.755,00	1.879.365,00	0,00
11330	Otras Bonificaciones	2.084.780,00	10.340,00	2.095.120,00	1.879.365,00	215.755,00	1.879.365,00	215.755,00	1.879.365,00	0,00
11400	Agüinaldos	8.458.889,00	317.773,00	8.776.662,00	8.268.777,00	507.885,00	8.268.777,00	507.885,00	8.268.777,00	0,00
11600	Asignaciones Familiares	1.005.239,00	771.099,00	1.776.338,00	757.252,50	1.019.085,50	757.252,50	1.019.085,50	757.252,50	0,00
11700	Sueldos	81.291.592,00	1.508.219,00	82.799.811,00	81.142.349,00	1.657.462,00	81.142.349,00	1.657.462,00	81.142.349,00	0,00
11800	Diets	1.960.200,00	-69.300,00	1.890.900,00	1.889.970,00	930,00	1.889.970,00	930,00	1.889.970,00	0,00
11820	Otras Diets	1.960.200,00	-69.300,00	1.890.900,00	1.889.970,00	930,00	1.889.970,00	930,00	1.889.970,00	0,00
11900	Otros Servicios Personales	1.454.075,00	1.558.709,00	3.012.784,00	2.462.701,15	550.082,85	2.462.701,15	550.082,85	2.462.701,15	0,00
11910	Horas Extraordinarias	454.075,00	58.709,00	512.784,00	316.766,00	196.018,00	316.766,00	196.018,00	316.766,00	0,00
11920	Vacaciones no Utilizadas	1.000.000,00	1.500.000,00	2.500.000,00	2.145.935,15	354.064,85	2.145.935,15	354.064,85	2.145.935,15	0,00
12000	Empleados No Permanentes	86.078.019,00	18.209.335,00	104.287.354,00	97.688.811,65	6.598.542,35	97.688.811,65	6.598.542,35	97.675.589,74	13.221,91
12100	Personal Eventual	86.078.019,00	18.209.335,00	104.287.354,00	97.688.811,65	6.598.542,35	97.688.811,65	6.598.542,35	97.675.589,74	13.221,91
13000	Previsión Social	24.417.393,00	2.863.051,00	27.280.444,00	25.747.731,86	1.532.712,14	25.747.731,86	1.532.712,14	25.747.731,86	0,00
13100	Aporte Patronal al Seguro Social	20.852.767,00	2.420.784,00	23.273.551,00	21.986.397,30	1.287.153,70	21.986.397,30	1.287.153,70	21.986.397,30	0,00
13110	Régimen de Corto Plazo (Salud)	17.797.729,00	2.027.806,00	19.825.535,00	18.806.412,78	1.019.122,22	18.806.412,78	1.019.122,22	18.806.412,78	0,00
13120	Régimen de Largo Plazo (Pensiones)	3.055.038,00	392.978,00	3.448.016,00	3.179.984,52	268.031,48	3.179.984,52	268.031,48	3.179.984,52	0,00
13200	Aporte Patronal para Vivienda	3.564.626,00	442.267,00	4.006.893,00	3.761.334,56	245.558,44	3.761.334,56	245.558,44	3.761.334,56	0,00
15000	Previsiones para Incremento de Gastos en Servicios Personales	2.458.325,00	-2.206.865,00	251.460,00	0,00	251.460,00	0,00	251.460,00	0,00	0,00
15100	Incremento Salarial	2.206.865,00	-2.206.865,00	0,00	0,00	0,00	0,00	0,00	0,00	0,00
15300	Creación de Itemes	251.460,00	0,00	251.460,00	0,00	251.460,00	0,00	251.460,00	0,00	0,00
<b>20000</b>	<b>SERVICIOS NO PERSONALES</b>	<b>275.272.675,00</b>	<b>85.895.812,00</b>	<b>361.168.487,00</b>	<b>311.994.188,55</b>	<b>49.174.298,45</b>	<b>311.994.188,55</b>	<b>49.174.298,45</b>	<b>279.543.878,27</b>	<b>32.450.310,28</b>
21000	Servicios Básicos	57.532.212,00	-263.493,00	57.268.719,00	46.372.317,19	10.896.401,81	46.372.317,19	10.896.401,81	44.951.934,16	1.420.383,03
21100	Comunicaciones	380.640,00	-238.260,00	142.380,00	60.504,83	81.875,17	60.504,83	81.875,17	60.504,83	0,00
21200	Energía Eléctrica	37.238.589,00	-499.161,00	36.739.428,00	31.554.730,21	5.184.697,79	31.554.730,21	5.184.697,79	31.364.466,80	190.263,41
21300	Agua	16.001.879,00	650.284,00	16.652.163,00	12.243.599,80	4.408.563,20	12.243.599,80	4.408.563,20	11.280.880,40	962.719,40
21400	Servicios Telefónicos	2.165.940,00	-34.073,00	2.131.867,00	1.655.684,25	476.182,75	1.655.684,25	476.182,75	1.525.252,16	130.432,09
21500	Gas Domiciliario	498.934,00	-309,00	498.625,00	262.222,69	236.402,31	262.222,69	236.402,31	176.868,06	85.354,63
21600	Servicios de Internet y Otros	1.246.230,00	-141.974,00	1.104.256,00	595.575,41	508.680,59	595.575,41	508.680,59	543.961,91	51.613,50
22000	Servicios de Transporte y Seguros	2.678.853,00	-114.336,00	2.564.517,00	1.557.783,75	1.006.733,25	1.557.783,75	1.006.733,25	1.458.084,89	99.698,86
22100	Pasajes	605.128,00	-93.310,00	511.818,00	111.440,01	400.377,99	111.440,01	400.377,99	110.390,31	1.049,70
22110	Pasajes al Interior del País	135.845,00	-47.060,00	88.785,00	45.345,00	43.440,00	45.345,00	43.440,00	45.345,00	0,00
22120	Pasajes al Exterior del País	469.283,00	-46.250,00	423.033,00	66.095,01	356.937,99	66.095,01	356.937,99	65.045,31	1.049,70

GOBIERNO AUTÓNOMO MUNICIPAL DE LA PAZ										
 GOBIERNO AUTÓNOMO MUNICIPAL DE LA PAZ (1201) EJECUCION PRESUPUESTARIA DE GASTOS Del 1 de enero al 31 de diciembre de 2010 (Expresado en Bolivianos)										
Fecha de emisión: 18 de febrero de 2011										
Partida	Descripción	Aprobado	Modificaciones	Vigente	Compromiso	Ppto. por Comprometer	Devengado	Ppto. Por Devengar	Pagado	Saldo por Pagar
		1	2	3=1+2	4	5=3-4	6	7=3-6	8	9=6-8
22200	Viáticos	470.684,00	-23.900,00	446.784,00	202.110,29	244.673,71	202.110,29	244.673,71	194.418,14	7.692,15
22210	Viáticos por Viajes al Interior del País	196.314,00	-92.725,00	103.589,00	41.484,80	62.104,20	41.484,80	62.104,20	41.484,80	0,00
22220	Viáticos por Viajes al Exterior del País	274.370,00	68.825,00	343.195,00	160.625,49	182.569,51	160.625,49	182.569,51	152.933,34	7.692,15
22300	Fletes y Almacenamiento	43.600,00	-20.463,00	23.137,00	20.108,29	3.028,71	20.108,29	3.028,71	20.108,29	0,00
22400	Gastos de Instalación y Retorno	3.000,00	-3.000,00	0,00	0,00	0,00	0,00	0,00	0,00	0,00
22500	Seguros	753.271,00	-50.983,00	702.288,00	627.013,65	75.274,35	627.013,65	75.274,35	544.626,64	82.387,01
22600	Transporte de Personal	803.170,00	77.320,00	880.490,00	597.111,51	283.378,49	597.111,51	283.378,49	588.541,51	8.570,00
23000	Alquileres	21.656.681,00	55.652.544,00	77.309.225,00	69.999.473,65	7.309.751,35	69.999.473,65	7.309.751,35	62.087.654,96	7.911.818,69
23100	Alquiler de Edificios	4.183.008,00	-90.167,00	4.092.841,00	3.407.765,30	685.075,70	3.407.765,30	685.075,70	3.166.139,84	241.625,46
23200	Alquiler de Equipos y Maquinarias	17.068.373,00	55.863.285,00	72.931.658,00	66.367.582,35	6.564.075,65	66.367.582,35	6.564.075,65	58.732.389,12	7.635.193,23
23400	Otros Alquileres	405.300,00	-120.574,00	284.726,00	224.126,00	60.600,00	224.126,00	60.600,00	189.126,00	35.000,00
24000	Instalación, Mantenimiento y Reparaciones	48.027.760,00	8.966.972,00	56.994.732,00	52.322.536,11	4.672.195,89	52.322.536,11	4.672.195,89	46.317.562,14	6.004.973,97
24100	Mantenimiento y Reparación de Inmuebles y Equipos	7.387.029,00	880.291,00	8.267.320,00	6.775.784,87	1.491.535,13	6.775.784,87	1.491.535,13	6.678.041,80	97.743,07
24110	Mantenimiento y Reparación de Inmuebles	3.536.365,00	-514.425,00	3.021.940,00	1.955.601,66	1.066.338,34	1.955.601,66	1.066.338,34	1.927.853,91	27.747,75
24120	Mantenimiento y Reparación de Vehículos, Maquinaria y Equipos	3.632.804,00	1.512.342,00	5.145.146,00	4.748.694,46	396.451,54	4.748.694,46	396.451,54	4.678.699,14	69.995,32
24130	Mantenimiento y Reparación de Muebles y Enseres	217.860,00	-117.626,00	100.234,00	71.488,75	28.745,25	71.488,75	28.745,25	71.488,75	0,00
24300	Otros Gastos por Concepto de Instalación, Mantenimiento y Reparación	40.640.731,00	8.086.681,00	48.727.412,00	45.546.751,24	3.180.660,76	45.546.751,24	3.180.660,76	39.639.520,34	5.907.230,90
25000	Servicios Profesionales y Comerciales	134.918.160,00	21.979.809,00	156.897.969,00	132.545.891,95	24.352.077,05	132.545.891,95	24.352.077,05	115.676.561,92	16.869.330,03
25100	Médicos, Sanitarios y Sociales	7.750.997,00	31.266.256,00	39.017.253,00	35.378.528,22	3.638.724,78	35.378.528,22	3.638.724,78	25.086.318,75	10.292.209,47
25110	Gastos del Seguro de Salud del Adulto Mayor	1.003.728,00	6.133.327,00	7.137.055,00	5.982.584,73	1.154.470,27	5.982.584,73	1.154.470,27	3.772.929,63	2.209.655,10
25120	Gastos Especializados por Atención Médica	6.747.269,00	25.132.929,00	31.880.198,00	29.395.943,49	2.484.254,51	29.395.943,49	2.484.254,51	21.313.389,12	8.082.554,37
25200	Estudios, Investigaciones, Auditorías Externas y Revalorizaciones	14.771.002,00	-3.847.680,00	10.923.322,00	8.295.156,50	2.628.165,50	8.295.156,50	2.628.165,50	7.995.815,31	299.341,19
25210	Consultorías por Producto	3.424.459,00	425.462,00	3.849.921,00	2.676.176,13	1.173.744,87	2.676.176,13	1.173.744,87	2.416.436,13	259.740,00
25220	Consultores en Línea	10.599.925,00	-4.974.305,00	5.625.620,00	4.851.379,37	774.240,63	4.851.379,37	774.240,63	4.811.778,18	39.601,19
25230	Auditorías Externas	746.618,00	701.163,00	1.447.781,00	767.601,00	680.180,00	767.601,00	680.180,00	767.601,00	0,00
25300	Comisiones y Gastos Bancarios	14.549.413,00	-126.250,00	14.423.163,00	13.291.648,64	1.131.514,36	13.291.648,64	1.131.514,36	13.291.648,64	0,00
25400	Lavandería, Limpieza e Higiene	53.514.779,00	2.483.503,00	55.998.282,00	52.056.397,02	3.941.884,98	52.056.397,02	3.941.884,98	47.712.058,68	4.344.338,34
25500	Publicidad	8.822.698,00	83.478,00	8.906.176,00	7.174.366,56	1.731.809,44	7.174.366,56	1.731.809,44	6.233.898,48	940.468,08
25600	Servicios de Imprenta y Servicios Fotográficos	11.714.604,00	-1.814.760,00	9.899.844,00	7.189.065,96	2.710.778,04	7.189.065,96	2.710.778,04	6.548.540,31	640.525,65
25700	Capacitación del Personal	377.332,00	-200.977,00	176.355,00	150.772,80	25.582,20	150.772,80	25.582,20	150.772,80	0,00
25800	Estudios e Investigaciones para Proyectos de Inversión No Capitalizables	22.088.287,00	-5.526.368,00	16.561.919,00	8.373.210,11	8.188.708,89	8.373.210,11	8.188.708,89	8.037.110,81	336.099,30
25810	Consultorías por Producto	17.819.213,00	-9.376.170,00	8.443.043,00	1.646.155,87	6.796.887,13	1.646.155,87	6.796.887,13	1.583.376,57	62.779,30
25820	Consultores de Línea	4.269.074,00	3.849.802,00	8.118.876,00	6.727.054,24	1.391.821,76	6.727.054,24	1.391.821,76	6.453.734,24	273.320,00
25900	Servicios Manuales	1.329.048,00	-337.393,00	991.655,00	761.936,74	229.718,26	761.936,74	229.718,26	745.588,74	16.348,00
26000	Otros Servicios No Personales	10.459.009,00	-325.684,00	10.133.325,00	9.196.185,90	937.139,10	9.196.185,90	937.139,10	9.052.080,20	144.105,70
26200	Gastos Judiciales	350.829,00	-46.408,00	304.421,00	175.920,26	128.500,74	175.920,26	128.500,74	175.920,26	0,00
26300	Derechos sobre Bienes Intangibles	151.000,00	-88.500,00	62.500,00	61.562,50	937,50	61.562,50	937,50	60.062,50	1.500,00

GOBIERNO AUTÓNOMO MUNICIPAL DE LA PAZ										
 <b>GOBIERNO AUTÓNOMO MUNICIPAL DE LA PAZ (1201)</b> <b>EJECUCION PRESUPUESTARIA DE GASTOS</b> <b>Del 1 de enero al 31 de diciembre de 2010</b> <b>(Expresado en Bolivianos)</b>										
Fecha de emisión: 18 de febrero de 2011										
Partida	Descripción	Aprobado	Modificaciones	Vigente	Compromiso	Ppto. por Comprometer	Devengado	Ppto. Por Devengar	Pagado	Saldo por Pagar
		1	2	3=1+2	4	5=3-4	6	7=3-6	8	9=6-8
26600	Servicio de Seguridad de los Batallones de Seguridad Física de la Policía Nacional y Vigilancia Privada	1.508.022,00	196.181,00	1.704.203,00	1.485.484,01	218.718,99	1.485.484,01	218.718,99	1.422.185,67	63.298,34
26610	Servicios Públicos	1.181.022,00	199.840,00	1.380.862,00	1.221.127,18	159.734,82	1.221.127,18	159.734,82	1.202.819,18	18.308,00
26620	Servicios Privados	327.000,00	-3.659,00	323.341,00	264.356,83	58.984,17	264.356,83	58.984,17	219.366,49	44.990,34
26900	Otros Servicios No Personales	8.449.158,00	-386.957,00	8.062.201,00	7.473.219,13	588.981,87	7.473.219,13	588.981,87	7.393.911,77	79.307,36
26910	Gastos de Representación	120.000,00	-36.500,00	83.500,00	32.000,00	51.500,00	32.000,00	51.500,00	32.000,00	0,00
26930	Pago por Trabajos Dirigidos	302.880,00	26.417,00	329.297,00	258.370,28	70.926,72	258.370,28	70.926,72	241.698,78	16.671,50
26990	Otros	8.026.278,00	-376.874,00	7.649.404,00	7.182.848,85	466.555,15	7.182.848,85	466.555,15	7.120.212,99	62.635,86
<b>30000</b>	<b>MATERIALES Y SUMINISTROS</b>	<b>130.917.025,00</b>	<b>-6.814.621,00</b>	<b>124.102.404,00</b>	<b>103.530.973,51</b>	<b>20.571.430,49</b>	<b>103.530.973,51</b>	<b>20.571.430,49</b>	<b>102.377.929,84</b>	<b>1.153.043,67</b>
31000	Alimentos y Productos Agroforestales	47.646.399,00	6.351.831,00	53.998.230,00	50.785.576,86	3.212.653,14	50.785.576,86	3.212.653,14	50.723.899,16	61.677,70
31100	Alimentos y Bebidas para Personas, Desayuno Escolar y Otras	45.354.658,00	6.338.858,00	51.693.516,00	48.717.479,61	2.976.036,39	48.717.479,61	2.976.036,39	48.656.801,91	60.677,70
31110	Gastos Destinados al Pago de Refrigerios al Personal de las Instituciones Públicas	1.634.409,00	-22.944,00	1.611.465,00	1.035.888,41	575.576,59	1.035.888,41	575.576,59	989.210,71	46.677,70
31120	Gastos por Alimentación y Otros Similares Efectuados en Reuniones, Seminarios y Otros Eventos	1.384.552,00	-377.028,00	1.007.524,00	486.083,77	521.440,23	486.083,77	521.440,23	472.083,77	14.000,00
31130	Desayuno Escolar	36.825.000,00	8.526.108,00	45.351.108,00	44.406.612,71	944.495,29	44.406.612,71	944.495,29	44.406.612,71	0,00
31140	Alimentación Hospitalaria, Penitenciaria, Aeronaves y Otras Específicas	5.510.697,00	-1.787.278,00	3.723.419,00	2.788.894,72	934.524,28	2.788.894,72	934.524,28	2.788.894,72	0,00
31200	Alimentos para Animales	838.500,00	-30.000,00	808.500,00	804.445,64	4.054,36	804.445,64	4.054,36	804.445,64	0,00
31300	Productos Agrícolas, Pecuarios y Forestales	1.453.241,00	42.973,00	1.496.214,00	1.263.651,61	232.562,39	1.263.651,61	232.562,39	1.262.651,61	1.000,00
32000	Productos de Papel, Cartón e Impresos	3.050.174,00	-242.231,00	2.807.943,00	2.226.237,11	581.705,89	2.226.237,11	581.705,89	2.216.221,11	10.016,00
32100	Papel de Escritorio	1.831.950,00	-243.057,00	1.588.893,00	1.243.607,00	345.286,00	1.243.607,00	345.286,00	1.238.831,00	4.776,00
32200	Productos de Artes Gráficas, Papel y Cartón	846.564,00	7.147,00	853.711,00	758.857,75	94.853,25	758.857,75	94.853,25	753.617,75	5.240,00
32300	Libros Manuales y Revistas	276.810,00	617,00	277.427,00	146.418,16	131.008,84	146.418,16	131.008,84	146.418,16	0,00
32400	Textos de Enseñanza	2.000,00	0,00	2.000,00	0,00	2.000,00	0,00	2.000,00	0,00	0,00
32500	Periódicos y Boletines	92.850,00	-6.938,00	85.912,00	77.354,20	8.557,80	77.354,20	8.557,80	77.354,20	0,00
33000	Textiles y Vestuario	4.755.294,00	-638.593,00	4.116.701,00	3.421.098,35	695.602,65	3.421.098,35	695.602,65	3.411.548,35	9.550,00
33100	Hilados y Telas	692.187,00	-296.200,00	395.987,00	242.584,87	153.402,13	242.584,87	153.402,13	242.584,87	0,00
33200	Confecciones Textiles	1.770.587,00	-517.024,00	1.253.563,00	1.041.221,25	212.341,75	1.041.221,25	212.341,75	1.041.121,25	100,00
33300	Prendas de Vestir	1.831.810,00	116.505,00	1.948.315,00	1.651.029,20	297.285,80	1.651.029,20	297.285,80	1.642.989,20	8.040,00
33400	Calzados	460.710,00	58.126,00	518.836,00	486.263,03	32.572,97	486.263,03	32.572,97	484.853,03	1.410,00
34000	Combustibles, Productos Químicos, Farmacéuticos y Otros	42.382.542,00	-4.707.419,00	37.675.123,00	28.115.770,40	9.559.352,60	28.115.770,40	9.559.352,60	27.250.833,72	864.936,68
34100	Combustibles Lubricantes y Derivados	5.886.881,00	-92.275,00	5.794.606,00	2.710.370,41	3.084.235,59	2.710.370,41	3.084.235,59	2.430.335,43	280.034,98
34110	Combustibles, Lubricantes y Derivados para Consumo	5.886.881,00	-92.275,00	5.794.606,00	2.710.370,41	3.084.235,59	2.710.370,41	3.084.235,59	2.430.335,43	280.034,98
34200	Productos Químicos y Farmacéuticos	24.870.813,00	-9.235.337,00	15.635.476,00	12.507.371,65	3.128.104,35	12.507.371,65	3.128.104,35	12.484.104,55	23.267,10
34300	Llantas y Neumáticos	367.300,00	361.602,00	728.902,00	296.791,78	432.110,22	296.791,78	432.110,22	296.791,78	0,00
34400	Productos de Cuero y Caucho	78.151,00	107.601,00	185.752,00	65.863,00	119.889,00	65.863,00	119.889,00	65.863,00	0,00
34500	Productos de Metales no Ferrosos y Plásticos	4.210.522,00	1.994.079,00	6.204.601,00	5.312.238,80	892.362,20	5.312.238,80	892.362,20	5.032.385,80	279.853,00
34600	Productos Metálicos	4.790.508,00	1.545.444,00	6.335.952,00	4.641.698,50	1.694.253,50	4.641.698,50	1.694.253,50	4.453.188,90	188.509,60
34700	Minerales	1.117.263,00	610.170,00	1.727.433,00	1.616.936,40	110.496,60	1.616.936,40	110.496,60	1.535.389,40	81.547,00
34800	Herramientas Menores	1.061.104,00	79.988,00	1.141.092,00	964.499,86	176.592,14	964.499,86	176.592,14	952.774,86	11.725,00



GOBIERNO AUTÓNOMO MUNICIPAL DE LA PAZ										
 <b>GOBIERNO AUTÓNOMO MUNICIPAL DE LA PAZ (1201)</b> <b>EJECUCION PRESUPUESTARIA DE GASTOS</b> <b>Del 1 de enero al 31 de diciembre de 2010</b> <b>(Expresado en Bolivianos)</b>										
Fecha de emisión: 18 de febrero de 2011										
Partida	Descripción	Aprobado	Modificaciones	Vigente	Compromiso	Ppto. por Comprometer	Devengado	Ppto. Por Devengar	Pagado	Saldo por Pagar
		1	2	3=1+2	4	5=3-4	6	7=3-6	8	9=6-8
39000	Productos Varios	33.082.616,00	-7.578.209,00	25.504.407,00	18.982.290,79	6.522.116,21	18.982.290,79	6.522.116,21	18.775.427,50	206.863,29
39100	Material de Limpieza	2.933.362,00	-1.325.078,00	1.608.284,00	1.432.490,79	175.793,21	1.432.490,79	175.793,21	1.427.555,79	4.935,00
39200	Material Deportivo y Recreativo	1.826.538,00	64.119,00	1.690.657,00	1.581.826,70	108.830,30	1.581.826,70	108.830,30	1.581.826,70	0,00
39300	Utensilios de Cocina y Comedor	528.117,00	-262.654,00	265.463,00	200.723,52	64.739,48	200.723,52	64.739,48	200.723,52	0,00
39400	Instrumental Menor Médico-Quirúrgico	8.063.001,00	-3.867.538,00	4.195.463,00	3.431.153,60	764.309,40	3.431.153,60	764.309,40	3.429.985,60	1.168,00
39500	Útiles de Escritorio y Oficina	4.932.839,00	-27.491,00	4.905.348,00	4.271.488,45	633.859,55	4.271.488,45	633.859,55	4.194.542,35	76.946,10
39600	Útiles Educativos, Culturales y de Capacitación	227.934,00	256.307,00	524.241,00	170.600,80	353.640,20	170.600,80	353.640,20	170.600,80	0,00
39700	Útiles y Materiales Eléctricos	8.062.525,00	-984.670,00	7.077.855,00	4.546.080,91	2.531.774,09	4.546.080,91	2.531.774,09	4.441.466,21	104.614,70
39800	Otros Repuestos y Accesorios	4.969.086,00	-1.125.238,00	3.843.848,00	2.116.621,25	1.727.226,75	2.116.621,25	1.727.226,75	2.097.421,76	19.199,49
39900	Otros Materiales y Suministros	1.739.214,00	-345.966,00	1.393.248,00	1.231.304,77	161.943,23	1.231.304,77	161.943,23	1.231.304,77	0,00
39990	Otros Materiales y Suministros	1.739.214,00	-345.966,00	1.393.248,00	1.231.304,77	161.943,23	1.231.304,77	161.943,23	1.231.304,77	0,00
<b>40000</b>	<b>ACTIVOS REALES</b>	<b>726.648.132,00</b>	<b>-125.636.400,00</b>	<b>601.011.732,00</b>	<b>399.719.519,27</b>	<b>201.292.212,73</b>	<b>399.719.519,27</b>	<b>201.292.212,73</b>	<b>346.128.775,79</b>	<b>53.590.743,48</b>
41000	Inmobiliarios	6.647.383,00	-256.718,00	6.390.665,00	39.340,00	6.351.325,00	39.340,00	6.351.325,00	10.000,00	29.340,00
41100	Edificios	0,00	1.335.730,00	1.335.730,00	0,00	1.335.730,00	0,00	1.335.730,00	0,00	0,00
41200	Tierras y Terrenos	6.647.383,00	-1.592.448,00	5.054.935,00	39.340,00	5.015.595,00	39.340,00	5.015.595,00	10.000,00	29.340,00
42000	Construcciones	629.779.142,00	-117.956.057,00	511.823.085,00	355.731.811,08	156.091.273,92	355.731.811,08	156.091.273,92	304.579.131,33	51.152.679,75
42200	Construcciones y Mejoras de Bienes Públicos Nacionales de Dominio Privado	171.368.960,00	-20.226.902,00	151.142.058,00	92.819.519,61	58.322.538,39	92.819.519,61	58.322.538,39	79.723.111,48	13.096.408,13
42230	Otras Construcciones y Mejoras de Bienes Públicos de Dominio Privado	170.116.417,00	-21.685.914,00	148.430.503,00	91.332.315,16	57.098.187,84	91.332.315,16	57.098.187,84	78.474.570,22	12.857.744,94
42240	Supervisión de Construcciones y Mejoras de Bienes Públicos de Dominio Privado	1.252.543,00	1.459.012,00	2.711.555,00	1.487.204,45	1.224.350,55	1.487.204,45	1.224.350,55	1.248.541,26	238.663,19
42300	Construcciones y Mejoras de Bienes Nacionales de Dominio Público	458.410.182,00	-97.729.155,00	360.681.027,00	262.912.291,47	97.768.735,53	262.912.291,47	97.768.735,53	224.856.019,85	38.056.271,62
42310	Construcciones y Mejoras de Bienes de Dominio Público	440.227.169,00	-89.301.354,00	350.925.815,00	258.905.865,69	92.019.949,31	258.905.865,69	92.019.949,31	221.478.252,98	37.427.612,71
42320	Supervisión de Construcciones y Mejoras de Bienes de Dominio Público	18.183.013,00	-8.427.801,00	9.755.212,00	4.006.425,78	5.748.786,22	4.006.425,78	5.748.786,22	3.377.766,87	628.658,91
43000	Maquinaria y Equipo	62.748.185,00	1.146.485,00	63.894.670,00	36.562.903,04	27.331.766,96	36.562.903,04	27.331.766,96	35.395.094,32	1.167.808,72
43100	Equipo de Oficina y Muebles	21.992.070,00	-1.986.966,00	20.005.104,00	11.706.073,91	8.299.030,09	11.706.073,91	8.299.030,09	11.270.362,19	435.711,72
43110	Equipo de Oficina y Muebles	11.237.753,00	-3.571.390,00	7.666.363,00	4.922.809,31	2.743.553,69	4.922.809,31	2.743.553,69	4.799.325,41	123.483,90
43120	Equipo de Computación	10.754.317,00	1.584.424,00	12.338.741,00	6.783.264,60	5.555.476,40	6.783.264,60	5.555.476,40	6.471.036,78	312.227,82
43200	Maquinaria y Equipo de Producción	862.200,00	1.264.912,00	2.127.112,00	1.518.459,03	608.652,97	1.518.459,03	608.652,97	1.477.303,03	41.156,00
43300	Equipo de Transporte, Tracción y Elevación	11.244.699,00	-183.948,00	11.060.751,00	3.723.497,50	7.337.253,50	3.723.497,50	7.337.253,50	3.285.022,50	438.475,00
43310	Vehículos Livianos para Funciones Administrativas	470.000,00	58.752,00	528.752,00	220.000,00	308.752,00	220.000,00	308.752,00	100.000,00	120.000,00
43320	Vehículos Livianos para Proyectos de Inversión Pública	1.774.699,00	364.300,00	2.138.999,00	2.031.889,50	107.109,50	2.031.889,50	107.109,50	1.713.414,50	318.475,00
43330	Maquinaria y Equipo de Transporte de Tracción	9.000.000,00	-740.000,00	8.260.000,00	1.338.608,00	6.921.392,00	1.338.608,00	6.921.392,00	1.338.608,00	0,00
43340	Equipo de Elevación	0,00	133.000,00	133.000,00	133.000,00	0,00	133.000,00	0,00	133.000,00	0,00
43400	Equipo Médico y de Laboratorio	17.882.691,00	4.356.094,00	22.238.785,00	14.687.823,83	7.550.961,17	14.687.823,83	7.550.961,17	14.565.520,83	122.303,00
43500	Equipo de Comunicaciones	2.301.796,00	833.693,00	3.135.489,00	1.299.234,63	1.836.254,37	1.299.234,63	1.836.254,37	1.227.134,63	72.100,00

GOBIERNO AUTONOMO MUNICIPAL DE LA PAZ



GOBIERNO AUTONOMO MUNICIPAL DE LA PAZ (1201)  
EJECUCION PRESUPUESTARIA DE GASTOS  
Del 1 de enero al 31 de diciembre de 2010  
(Expresado en Bolivianos)

Fecha de emisión: 18 de febrero de 2011

Partida	Descripción	Aprobado	Modificaciones	Vigente	Compromiso	Ppto. por Comprometer	Devengado	Ppto. Por Devengar	Pagado	Saldo por Pagar
		1	2	3=1+2	4	5=3-4	6	7=3-6	8	9=6-8
43600	Equipo Educativo y Recreativo	5.711.669,00	-2.689.009,00	3.022.660,00	1.738.169,06	1.284.490,94	1.738.169,06	1.284.490,94	1.685.677,06	52.492,00
43700	Otra Maquinaria y Equipo	2.753.060,00	-448.291,00	2.304.769,00	1.889.645,08	415.123,92	1.889.645,08	415.123,92	1.884.074,08	5.571,00
46000	Estudios y Proyectos para Inversión	<u>25.590.839,00</u>	<u>-9.989.134,00</u>	<u>15.601.705,00</u>	<u>4.196.227,15</u>	<u>11.405.477,85</u>	<u>4.196.227,15</u>	<u>11.405.477,85</u>	<u>3.940.312,14</u>	<u>255.915,01</u>
46100	Para Construcciones de Bienes Públicos de Dominio Privado	<u>2.085.789,00</u>	<u>-427.155,00</u>	<u>1.658.634,00</u>	<u>3.780,00</u>	<u>1.654.854,00</u>	<u>3.780,00</u>	<u>1.654.854,00</u>	<u>3.780,00</u>	<u>0,00</u>
46110	Consultoría por Producto para Construcciones de Bienes Públicos de Dominio Privado	1.885.789,00	-427.155,00	1.458.634,00	0,00	1.458.634,00	0,00	1.458.634,00	0,00	0,00
46120	Consultoría en Línea para Construcciones de Bienes Públicos de Dominio Privado	200.000,00	0,00	200.000,00	3.780,00	196.220,00	3.780,00	196.220,00	3.780,00	0,00
46200	Para Construcciones de Bienes de Dominio Público	<u>23.505.050,00</u>	<u>-9.561.979,00</u>	<u>13.943.071,00</u>	<u>4.192.447,15</u>	<u>9.750.623,85</u>	<u>4.192.447,15</u>	<u>9.750.623,85</u>	<u>3.936.532,14</u>	<u>255.915,01</u>
46210	Consultoría por Producto para Construcciones de Bienes Públicos de Dominio Público	23.375.050,00	-9.431.979,00	13.943.071,00	4.192.447,15	9.750.623,85	4.192.447,15	9.750.623,85	3.936.532,14	255.915,01
46220	Consultoría en Línea para Construcciones de Bienes Públicos de Dominio Público	130.000,00	-130.000,00	0,00	0,00	0,00	0,00	0,00	0,00	0,00
49000	Otros Activos Fijos	<u>1.882.583,00</u>	<u>1.419.024,00</u>	<u>3.301.607,00</u>	<u>3.189.238,00</u>	<u>112.369,00</u>	<u>3.189.238,00</u>	<u>112.369,00</u>	<u>2.204.238,00</u>	<u>985.000,00</u>
49100	Activos Intangibles	1.632.583,00	1.607.949,00	3.240.532,00	3.165.303,00	75.229,00	3.165.303,00	75.229,00	2.180.303,00	985.000,00
49900	Otros Activos Fijos	250.000,00	-188.925,00	61.075,00	23.935,00	37.140,00	23.935,00	37.140,00	23.935,00	0,00
<b>50000</b>	<b>ACTIVOS FINANCIEROS</b>	<b><u>0,00</u></b>	<b><u>1.696.604,00</u></b>	<b><u>1.696.604,00</u></b>	<b><u>0,00</u></b>	<b><u>1.696.604,00</u></b>	<b><u>0,00</u></b>	<b><u>1.696.604,00</u></b>	<b><u>0,00</u></b>	<b><u>0,00</u></b>
57000	Incremento de Disponibilidades	<u>0,00</u>	<u>1.696.604,00</u>	<u>1.696.604,00</u>	<u>0,00</u>	<u>1.696.604,00</u>	<u>0,00</u>	<u>1.696.604,00</u>	<u>0,00</u>	<u>0,00</u>
57100	Incremento de Caja y Bancos	<u>0,00</u>	<u>1.696.604,00</u>	<u>1.696.604,00</u>	<u>0,00</u>	<u>1.696.604,00</u>	<u>0,00</u>	<u>1.696.604,00</u>	<u>0,00</u>	<u>0,00</u>
<b>60000</b>	<b>SERVICIO DE LA DEUDA PUBLICA Y DISMINUCION DE OTROS PASIVOS</b>	<b><u>204.186.012,00</u></b>	<b><u>-8.507.213,00</u></b>	<b><u>195.678.799,00</u></b>	<b><u>158.663.439,03</u></b>	<b><u>37.015.359,97</u></b>	<b><u>158.663.439,03</u></b>	<b><u>37.015.359,97</u></b>	<b><u>152.557.736,85</u></b>	<b><u>6.105.702,18</u></b>
61000	Servicio de la Deuda Pública Interna	<u>55.816.845,00</u>	<u>-72.431,00</u>	<u>55.744.414,00</u>	<u>55.560.212,16</u>	<u>184.201,84</u>	<u>55.560.212,16</u>	<u>184.201,84</u>	<u>52.805.599,24</u>	<u>2.754.612,92</u>
61300	Comisiones y Otros Gastos de la Deuda Pública Interna a Corto Plazo	15.000,00	0,00	15.000,00	8.917,00	6.083,00	8.917,00	6.083,00	8.917,00	0,00
61600	Amortización de la Deuda Pública Interna a Largo Plazo	37.135.113,00	60.000,00	37.195.113,00	37.150.322,86	44.790,14	37.150.322,86	44.790,14	37.150.322,86	0,00
61700	Intereses de la Deuda Pública Interna a Largo Plazo	18.634.947,00	-122.408,00	18.512.539,00	18.394.517,72	118.021,28	18.394.517,72	118.021,28	15.639.904,80	2.754.612,92
61800	Comisiones y Otros Gastos de la Deuda Pública Interna a Largo Plazo	31.785,00	-10.023,00	21.762,00	6.454,58	15.307,42	6.454,58	15.307,42	6.454,58	0,00
62000	Servicio de la Deuda Pública Externa	<u>34.675.432,00</u>	<u>-8.239.194,00</u>	<u>26.436.238,00</u>	<u>18.949.819,90</u>	<u>7.486.418,10</u>	<u>18.949.819,90</u>	<u>7.486.418,10</u>	<u>16.970.911,86</u>	<u>1.978.908,04</u>
62600	Amortización de la Deuda Pública Externa a Largo Plazo	11.616.667,00	-73.848,00	11.542.819,00	11.462.256,16	80.562,84	11.462.256,16	80.562,84	11.462.256,16	0,00
62700	Intereses de la Deuda Pública Externa a Largo Plazo	21.319.975,00	-8.105.346,00	13.214.629,00	6.868.089,66	6.346.539,34	6.868.089,66	6.346.539,34	4.889.181,62	1.978.908,04
62800	Comisiones y Otros Gastos de la Deuda Pública Externa a Largo Plazo	1.738.790,00	-60.000,00	1.678.790,00	619.474,08	1.059.315,92	619.474,08	1.059.315,92	619.474,08	0,00
66000	Gastos Devengados No Pagados - Otras Fuentes	<u>109.693.735,00</u>	<u>804.412,00</u>	<u>110.498.147,00</u>	<u>81.198.698,33</u>	<u>29.299.448,67</u>	<u>81.198.698,33</u>	<u>29.299.448,67</u>	<u>79.826.517,11</u>	<u>1.372.181,22</u>
66100	Gastos Devengados No Pagados por Servicios Personales	0,00	126.758,00	126.758,00	61.127,27	65.630,73	61.127,27	65.630,73	61.127,27	0,00
66200	Gastos Devengados No Pagados por Servicios No Personales, Materiales y Suministros, Activos Reales y Financieros y Servicio de la Deuda	72.255.250,00	3.357.328,00	75.612.578,00	71.194.715,17	4.417.862,83	71.194.715,17	4.417.862,83	70.308.668,20	886.046,97
66300	Gastos Devengados No Pagados por Transferencias	4.720.909,00	3.893.922,00	8.614.831,00	7.663.996,50	950.834,50	7.663.996,50	950.834,50	7.663.996,50	0,00
66400	Gastos Devengados No Pagados por Retenciones	1.500.014,00	443.566,00	1.943.580,00	1.905.421,11	38.158,89	1.905.421,11	38.158,89	1.419.286,86	486.134,25
66900	Otros Gastos No Pagados	31.217.562,00	-7.017.162,00	24.200.400,00	373.438,28	23.826.961,72	373.438,28	23.826.961,72	373.438,28	0,00
68000	Disminución de Otros Pasivos	<u>4.000.000,00</u>	<u>-1.000.000,00</u>	<u>3.000.000,00</u>	<u>2.954.708,64</u>	<u>45.291,36</u>	<u>2.954.708,64</u>	<u>45.291,36</u>	<u>2.954.708,64</u>	<u>0,00</u>
68200	Pago de Beneficios Sociales	4.000.000,00	-1.000.000,00	3.000.000,00	2.954.708,64	45.291,36	2.954.708,64	45.291,36	2.954.708,64	0,00

GOBIERNO AUTONOMO MUNICIPAL DE LA PAZ




GOBIERNO AUTONOMO MUNICIPAL DE LA PAZ (1201)  
EJECUCION PRESUPUESTARIA DE GASTOS  
Del 1 de enero al 31 de diciembre de 2010  
(Expresado en Bolivianos)

Fecha de emisión: 18 de febrero de 2011

Partida	Descripción	Aprobado	Modificaciones	Vigente	Compromiso	Ppto. por Comprometer	Devengado	Ppto. Por Devengar	Pagado	Saldo por Pagar
		1	2	3=1+2	4	5=3-4	6	7=3-6	8	9=6-8
<b>70000</b>	<b>TRANSFERENCIAS</b>	<b>43.904.850,00</b>	<b>7.099.942,00</b>	<b>51.004.792,00</b>	<b>44.474.538,16</b>	<b>6.530.253,84</b>	<b>44.474.538,16</b>	<b>6.530.253,84</b>	<b>44.191.899,21</b>	<b>282.638,95</b>
71000	Transferencias Corrientes al Sector Privado	3.947.507,00	1.253.409,00	5.200.916,00	3.512.210,80	1.688.705,20	3.512.210,80	1.688.705,20	3.293.509,85	218.700,95
71200	Becas	0,00	6.000,00	6.000,00	6.000,00	0,00	6.000,00	0,00	6.000,00	0,00
71230	Becas de Estudio Otorgadas a Particulares	0,00	6.000,00	6.000,00	6.000,00	0,00	6.000,00	0,00	6.000,00	0,00
71300	Donaciones, Ayudas Sociales y Premios a Personas	2.152.469,00	-28.349,00	2.124.120,00	1.583.262,61	540.857,39	1.583.262,61	540.857,39	1.462.726,25	120.536,36
71600	Subsidios y Donaciones a Instituciones Privadas sin Fines de Lucro	1.795.038,00	1.275.758,00	3.070.796,00	1.922.948,19	1.147.847,81	1.922.948,19	1.147.847,81	1.824.783,60	98.164,59
71610	A Instituciones Privadas sin Fines de Lucro	1.000.000,00	1.060.473,00	2.060.473,00	974.172,12	1.086.300,88	974.172,12	1.086.300,88	974.172,12	0,00
71620	A Comites de Vigilancia	795.038,00	215.285,00	1.010.323,00	948.776,07	61.546,93	948.776,07	61.546,93	850.611,48	98.164,59
73000	Transferencias Corrientes al Sector Público No Financiero por Subsidios o Subvenciones	25.663.285,00	9.660.845,00	35.324.130,00	34.920.099,50	404.030,50	34.920.099,50	404.030,50	34.920.099,50	0,00
73100	Transferencias Corrientes a los Organos del Estado Plurinacional por Subsidios y Subvenciones	19.307.983,00	9.660.845,00	28.968.828,00	28.564.797,50	404.030,50	28.564.797,50	404.030,50	28.564.797,50	0,00
73800	Transferencias Corrientes a Empresas Públicas de las Entidades Territoriales por Subsidios o Subvenciones	6.355.302,00	0,00	6.355.302,00	6.355.302,00	0,00	6.355.302,00	0,00	6.355.302,00	0,00
73820	A Empresas Públicas de las Municipalidades	6.355.302,00	0,00	6.355.302,00	6.355.302,00	0,00	6.355.302,00	0,00	6.355.302,00	0,00
75000	Transferencias de Capital al Sector Privado	13.858.607,00	-6.143.512,00	7.715.095,00	3.742.247,86	3.972.847,14	3.742.247,86	3.972.847,14	3.678.309,86	63.938,00
75100	Transferencias de Capital a Personas	900.214,00	-222.000,00	678.214,00	163.718,66	514.495,34	163.718,66	514.495,34	99.780,66	63.938,00
75200	Transferencias de Capital a Instituciones Privadas sin Fines de Lucro	12.958.393,00	-5.921.512,00	7.036.881,00	3.578.529,20	3.458.351,80	3.578.529,20	3.458.351,80	3.578.529,20	0,00
75210	A Instituciones Privadas sin Fines de Lucro	12.958.393,00	-5.921.512,00	7.036.881,00	3.578.529,20	3.458.351,80	3.578.529,20	3.458.351,80	3.578.529,20	0,00
77000	Transferencias de Capital al Sector Público No Financiero por Subsidios o Subvenciones	0,00	2.329.200,00	2.329.200,00	2.299.980,00	29.220,00	2.299.980,00	29.220,00	2.299.980,00	0,00
77400	Transferencias de Capital a Prefecturas e Indígenas Originarias Campesinas por Subsidios o Subvenciones	0,00	2.029.200,00	2.029.200,00	1.999.980,00	29.220,00	1.999.980,00	29.220,00	1.999.980,00	0,00
77410	A las Prefecturas Departamentales	0,00	2.029.200,00	2.029.200,00	1.999.980,00	29.220,00	1.999.980,00	29.220,00	1.999.980,00	0,00
77700	Transferencias de Capital a Empresas Publicas Nacionales por Subsidios o Subvenciones	0,00	300.000,00	300.000,00	300.000,00	0,00	300.000,00	0,00	300.000,00	0,00
79000	Transferencias al Exterior	435.451,00	0,00	435.451,00	0,00	435.451,00	0,00	435.451,00	0,00	0,00
79100	Transferencias Corrientes a Gobiernos Extranjeros y Organismos Internacionales por Cuotas Regulares	435.451,00	0,00	435.451,00	0,00	435.451,00	0,00	435.451,00	0,00	0,00
<b>80000</b>	<b>IMPUESTOS, REGALIAS Y TASAS</b>	<b>2.043.890,00</b>	<b>434.546,00</b>	<b>2.478.436,00</b>	<b>910.580,25</b>	<b>1.567.855,75</b>	<b>910.580,25</b>	<b>1.567.855,75</b>	<b>910.176,25</b>	<b>404,00</b>
81000	Renta Interna	294.900,00	-17.526,00	277.374,00	69.793,38	207.580,62	69.793,38	207.580,62	69.566,38	227,00
81300	Impuesto al Valor Agregado Mercado Interno	283.000,00	-18.207,00	264.793,00	65.926,50	198.866,50	65.926,50	198.866,50	65.926,50	0,00
81900	Otros Impuestos	11.900,00	681,00	12.581,00	3.866,88	8.714,12	3.866,88	8.714,12	3.639,88	227,00
81910	Impuesto a Viajes al Exterior	11.000,00	681,00	11.681,00	3.763,40	7.917,60	3.763,40	7.917,60	3.536,40	227,00
81960	Impuesto a las Transacciones Financieras - ITF	900,00	0,00	900,00	103,48	796,52	103,48	796,52	103,48	0,00
85000	Tasas, Multas y Otros	1.748.990,00	452.072,00	2.201.062,00	840.786,87	1.360.275,13	840.786,87	1.360.275,13	840.609,87	177,00
85100	Tasas	876.880,00	212.816,00	1.089.696,00	662.382,58	427.313,42	662.382,58	427.313,42	662.205,58	177,00
85200	Derechos	205.000,00	0,00	205.000,00	159.923,40	45.076,60	159.923,40	45.076,60	159.923,40	0,00
85400	Multas	367.110,00	239.256,00	606.366,00	18.480,89	587.885,11	18.480,89	587.885,11	18.480,89	0,00
85500	Intereses Penales	300.000,00	0,00	300.000,00	0,00	300.000,00	0,00	300.000,00	0,00	0,00

**Cuadro 5.8.6**

GOBIERNO AUTONOMO MUNICIPAL DE LA PAZ										
										
<p align="center"><b>GOBIERNO AUTONOMO MUNICIPAL DE LA PAZ (1201)</b> <b>EJECUCION PRESUPUESTARIA DE GASTOS</b> <b>Del 1 de enero al 31 de diciembre de 2010</b> <b>(Expresado en Bolivianos)</b></p>										
Fecha de emisión: 18 de febrero de 2011										
Partida	Descripción	Aprobado	Modificaciones	Vigente	Compromiso	Ppto. por Comprometer	Devengado	Ppto. Por Devengar	Pagado	Saldo por Pagar
		1	2	3=1+2	4	5=3-4	6	7=3-6	8	9=6-8
<b>90000</b>	<b>OTROS GASTOS</b>	<b>5.206.940,00</b>	<b>3.631.682,00</b>	<b>8.838.622,00</b>	<b>5.964.879,61</b>	<b>2.873.742,39</b>	<b>5.964.879,61</b>	<b>2.873.742,39</b>	<b>5.964.879,61</b>	<b>0,00</b>
94000	Beneficios Sociales y Otros	1.359.336,00	-500.000,00	859.336,00	326.480,13	532.855,87	326.480,13	532.855,87	326.480,13	0,00
94200	Desahucio	359.336,00	0,00	359.336,00	74.124,99	285.211,01	74.124,99	285.211,01	74.124,99	0,00
94300	Otros Beneficios Sociales	1.000.000,00	-500.000,00	500.000,00	252.355,14	247.644,86	252.355,14	247.644,86	252.355,14	0,00
95000	Contingencias Judiciales	0,00	5.141.082,00	5.141.082,00	4.714.507,07	426.574,93	4.714.507,07	426.574,93	4.714.507,07	0,00
95100	Contingencias Judiciales	0,00	5.141.082,00	5.141.082,00	4.714.507,07	426.574,93	4.714.507,07	426.574,93	4.714.507,07	0,00
96000	Otras Pérdidas y Devoluciones	3.847.604,00	-1.009.400,00	2.838.204,00	923.892,41	1.914.311,59	923.892,41	1.914.311,59	923.892,41	0,00
96100	Pérdidas en Operaciones Cambiarias	3.168.187,00	-1.011.774,00	2.156.413,00	641.692,73	1.514.720,27	641.692,73	1.514.720,27	641.692,73	0,00
96200	Devoluciones	671.417,00	-10.444,00	660.973,00	275.054,40	385.918,60	275.054,40	385.918,60	275.054,40	0,00
96900	Otras Pérdidas	8.000,00	12.818,00	20.818,00	7.145,28	13.672,72	7.145,28	13.672,72	7.145,28	0,00
<b>TOTALES</b>		<b>1.615.188.710,00</b>	<b>-19.648.032,00</b>	<b>1.595.540.678,00</b>	<b>1.261.114.864,54</b>	<b>334.425.813,46</b>	<b>1.261.114.864,54</b>	<b>334.425.813,46</b>	<b>1.167.518.800,07</b>	<b>93.596.064,47</b>

*Lic. Aud. Mercedes Rodríguez de Monte*  
**Lic. Aud. Mercedes Rodríguez de Monte**  
JEFE AREA CONTABILIDAD  
UNIDAD ESPECIAL DE GESTIÓN FINANCIERA  
GOBIERNO MUNICIPAL DE LA PAZ  
Mat. CAUS 6287

*Lic. Mabel Vargas Romero*  
**Lic. Mabel Vargas Romero**  
Jefe Unidad Especial de Gestión Financiera  
Gobierno Autónomo Municipal de La Paz

*Msc. Lic. Ramiro E. Gamboa Rivero*  
**Msc. Lic. Ramiro E. Gamboa Rivero**  
DIRECTOR ESPECIAL DE FINANZAS  
G.A.M.L.P.

*Luis Revilla Herrero*  
**Luis Revilla Herrero**  
ALCALDE MUNICIPAL DE LA PAZ